



Al contestar por favor cite estos datos:  
Radicado No.: 20241100211221  
Fecha: 12/04/2024 03:26:48 p.m.

Bogotá D.C. 9 de abril de 2024

Doctora  
DIANA MARCELA MORALES ROJAS  
SECRETARIA GENERAL  
COMISION CUARTA DE LA CAMARA DE REPRESENTANTES  
[comision.cuarta@camara.gov.co](mailto:comision.cuarta@camara.gov.co)  
Ciudad

**Asunto:** Respuesta a “Cuestionario aditivo a la proposición No. 053 del 06 de marzo de 2024”

**Referencia:** Radicado de entrada No. 20242060295152

Respetada Doctora, de manera atenta me permito dar respuesta a la solicitud realizada en los siguientes términos:

- 1. Proporcione un análisis detallado de su estructura de ingresos para la vigencia 2023 y 2024, desagregando los ingresos corrientes, recursos de capital, contribuciones parafiscales, fondos especiales y otras fuentes utilizadas.**

El Departamento Administrativo de la Función Pública DAFP, NO cuenta con asignación de Presupuesto de Rentas y Recursos de Capital en las vigencias 2023 y 2024 (Decreto número 2590 de 2022 y Decreto 2295 de 2023 respectivamente).

- 2. ¿Cuál es la desagregación específica de su presupuesto de gastos o apropiaciones durante la vigencia 2024 en funcionamiento servicio a la deuda e inversión? Detalle por cuenta/programa, subcuenta/subprograma y si corresponde, proyecto de inversión.**

La ley 2342 del 15 de diciembre de 2023 “Por la cual se decreta el presupuesto de rentas y recursos de capital y ley de apropiaciones para la vigencia fiscal del 01 de enero al 31 de diciembre de 2024” apropió en el presupuesto del Departamento Administrativo de la Función Pública DAFP una partida de Cincuenta mil quinientos treinta y dos millones ciento cincuenta y unos mil treinta y tres pesos \$ 50.532.151.033.

A su vez el Decreto 2295 del 29 de diciembre de 2023 *“Por el cual se liquida el Presupuesto General de la Nación para la vigencia fiscal”*, desagregó dicha apropiación así: \$ 30.060.632.999 para gastos de personal, \$2.971.175.758 correspondientes a Adquisición de Bienes y servicios, \$739.915.028 de transferencias corrientes, y \$16.760.427.248 para inversión.

El Departamento Administrativo de la Función Pública DAFP mediante resolución 001 de 2024 *“Por la cual se efectúa la desagregación y asignación del presupuesto de gastos de funcionamiento e inversión del Departamento Administrativo de la Función Pública para la vigencia fiscal del año 2024”* desagrega el presupuesto de la entidad de la siguiente manera:

Tabla 1. GASTOS DE FUNCIONAMIENTO			
Cuenta	Sub cuenta	Concepto	Valor
<b>01</b>		<b>Gastos de Funcionamiento</b>	<b>\$ 33.771.723.785</b>
<b>01</b>	<b>01</b>	<b>Gastos de Personal</b>	<b>\$ 30.060.632.999</b>
<b>02</b>		<b>Adquisición de Bienes y Servicios</b>	<b>\$ 2.978.155.287</b>
02	01	Adquisición de activos no financieros	\$ 139.289.305
02	02	Adquisiciones diferentes de activos	\$ 2.838.865.982
<b>03</b>		<b>Transferencias Corrientes</b>	<b>\$ 563.182.428</b>
03	04	Prestaciones para cubrir riesgos sociales	\$ 392.496.745
03	10	Sentencias y conciliaciones	\$ 170.685.683
<b>08</b>		<b>Gastos por tributos, multas e intereses de mora</b>	<b>\$ 169.753.071</b>
08	01	Impuestos	\$ 52.887.671
08	04	Contribuciones	\$ 116.865.400

**Grafico 1. Representación Gastos de Funcionamiento**

Fuente:  
Resolución  
2024 DAFP-  
Elaboración  
propia

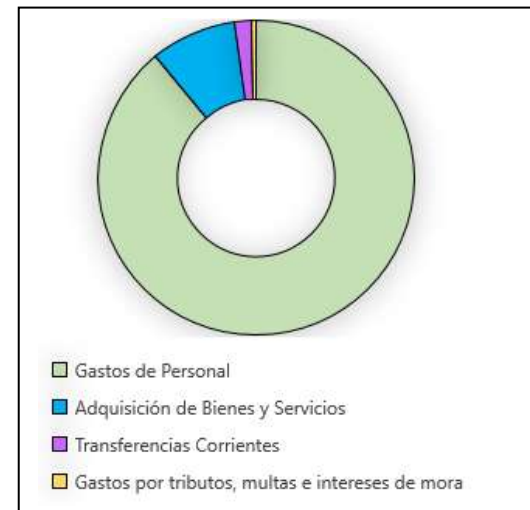
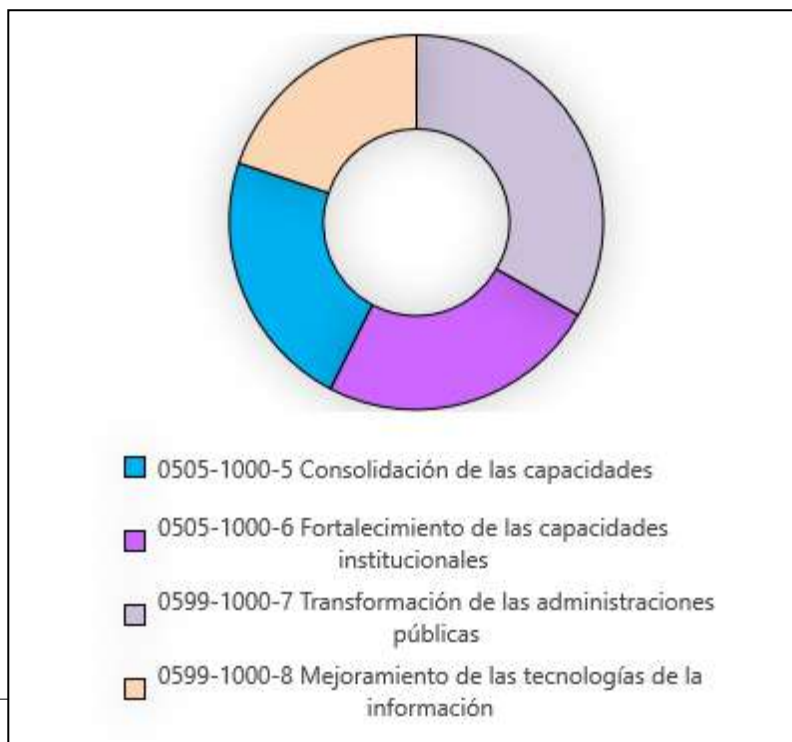


Tabla 2. GASTOS DE INVERSIÓN				
Programa	Sub programa	Proyecto	Concepto	Valor
<b>Gastos de Inversión</b>				<b>\$ 16.760.427.248</b>
<b>0505</b>			<b>Fortalecimiento de la gestión pública en las entidades nacionales y territoriales</b>	<b>\$ 7.856.765.225</b>
<b>0505</b>	<b>1000</b>	<b>5</b>	Consolidación de las capacidades de gestión y desempeño de las entidades y servidores públicos del nivel territorial y nacional para recuperar la confianza de la ciudadanía en el estado - nacional	\$ 3.777.772.292
<b>0505</b>	<b>1000</b>	<b>6</b>	Fortalecimiento de las capacidades institucionales para la prestación óptima de un servicio público de calidad a las ciudadanías	\$ 4.078.992.933
<b>0599</b>			<b>Fortalecimiento de la gestión y dirección del sector empleo público</b>	<b>\$ 8.903.662.023</b>
<b>0599</b>	<b>1000</b>	<b>7</b>	Transformación de las administraciones públicas mediante el desarrollo de políticas y lineamientos que permitan el fortalecimiento de los componentes de la función administrativa, la función pública y la gestión pública nacional	\$ 5.587.127.957
<b>0599</b>	<b>1000</b>	<b>8</b>	Mejoramiento de las tecnologías de la información y las comunicaciones a nivel institucional para dar cumplimiento a las políticas de gobierno digital y transformación digital bogotá	\$ 3.316.534.066

Fuente: Resolución 2024 DAFP-Elaboración propia

**Grafico 2. Representación Gastos de Inversión**



3. **¿Cuál es la proporción de gastos recurrentes en comparación con gastos de capital en el presupuesto total para el año en curso?**

El Departamento Administrativo de la Función Pública DAFP cuenta con una asignación para gastos recurrentes del 66,83 % del total del presupuesto que se ve reflejado en el rubro de funcionamiento y corresponden a \$ 33.771 millones de pesos, así mismo para inversión se asignaron a este departamento \$ 16.760 millones que corresponden al 33,17 %, tal y como se evidencia en la tabla 3.

Tabla 3. Proporción de gastos		
Tipo de gastos	Asignado vigencia 2024	% Participación
Total	\$ 50.532.151.033	100%
Gastos de Funcionamiento	\$ 33.771.723.785	66,83%
Gastos de inversión	\$ 16.760.427.248	33,17%

Fuente: Resolución 2024 DAFP-Elaboración propia

4. **Informe el estado actual de la ejecución presupuestal relacionada con los gastos de funcionamiento e inversión. Específicamente en cuanto a planes programas, subprogramas, proyectos de inversión y sub proyectos vigentes ¿Cuál es la situación de la apropiación inicial, vigente, certificada, disponible, comprometida y obligada?**

El Departamento Administrativo de la Función Pública DAFP con corte a 31 de marzo de la presente vigencia, ha comprometido el 24 % que corresponde a \$ 12.110.038.421 del total del presupuesto asignado, y ha obligado un total de \$ 8.510.508.227 que corresponde al 16,8 % del presupuesto vigente, como se muestra a continuación:

Tabla 4. Ejecución Presupuestal DAFP									
Concepto	Apropiación Vigente	Apropiación Certificada		Apropiación Disponible		Ejecución por compromiso		Ejecución por obligación	
		\$	%	\$	%	\$	%	\$	%

<b>Presupuesto Total F+I</b>	<b>50.532.151.033</b>	<b>47.237.838.216</b>	<b>93,5</b>	<b>3.301.292.347</b>	<b>6,5</b>	<b>12.110.038.421</b>	<b>24,0</b>	<b>8.510.508.227</b>	<b>16,8</b>
------------------------------	-----------------------	-----------------------	-------------	----------------------	------------	-----------------------	-------------	----------------------	-------------

Fuente: SIIF Nación Corte 31 de marzo de 2024- Elaboración propia

Los gastos de funcionamiento se desagregan por cuenta y subcuenta, donde se evidencia una ejecución por compromiso del 21,7 % que corresponde a \$ 7.325.199.174. Certificados de Disponibilidad presupuestal emitidos por un valor de \$ 32.656.388.241 que corresponde al 97% del total del presupuesto. Se discriminan a continuación los valores en la Tabla 5:

<b>Tabla 5. Ejecución Presupuestal Gastos de Funcionamiento</b>									
<b>Concepto</b>	<b>Apropiación Vigente</b>	<b>Apropiación Certificada</b>		<b>Apropiación Disponible</b>		<b>Ejecución por compromiso</b>		<b>Ejecución por obligación</b>	
		<b>\$</b>	<b>%</b>	<b>\$</b>	<b>%</b>	<b>\$</b>	<b>%</b>	<b>\$</b>	<b>%</b>
<b>Gastos de Funcionamiento</b>	<b>33.771.723.785</b>	<b>32.656.388.241</b>	<b>97%</b>	<b>1.122.315.073</b>	<b>3,3%</b>	<b>7.325.199.174</b>	<b>21,7%</b>	<b>6.244.034.180</b>	<b>18,5%</b>
Gastos de Personal	30.060.632.999	30.060.632.999	100%	0	0,0%	5.808.677.206	19,3%	5.808.677.206	19,3%
<b>Adquisición de Bienes y Servicios</b>	<b>2.978.155.287</b>	<b>2.189.403.289</b>	<b>74%</b>	<b>795.731.527</b>	<b>26,7%</b>	<b>1.427.987.834</b>	<b>47,9%</b>	<b>346.865.250</b>	<b>11,6%</b>
A. Activos no financieros	139.289.305	2.200.000	2%	137.089.305	98,4%	1.200.000	0,9%	1.200.000	0,9%
A. Diferentes de activos	2.838.865.982	2.180.223.760	77%	658.642.222	23,2%	1.426.787.834	50,3%	345.665.250	12,2%
<b>Transferencias Corrientes</b>	<b>563.182.428</b>	<b>406.351.953</b>	<b>72%</b>	<b>156.830.475</b>	<b>27,8%</b>	<b>88.534.134</b>	<b>15,7%</b>	<b>88.491.724</b>	<b>15,7%</b>
Prestaciones riesgos sociales	392.496.745	392.496.745	100%	0	0,0%	88.534.134	22,6%	88.491.724	22,5%
Sentencias y conciliaciones	170.685.683	13.855.208	8%	156.830.475	91,9%	0	0,0%	0	0,0%
<b>Gastos por tributos, multas e int.</b>	<b>169.753.071</b>	<b>0</b>	<b>0%</b>	<b>169.753.071</b>	<b>100,0%</b>	<b>0</b>	<b>0,0%</b>	<b>0</b>	<b>0,0%</b>
Impuestos	52.887.671	0	0%	52.887.671	100,0%	0	0,0%	0	0,0%
Contribuciones	116.865.400	0	0%	116.865.400	100,0%	0	0,0%	0	0,0%

Fuente: SIIF Nación Corte 31 de marzo de 2024- Elaboración propia

Por otra parte, en lo concerniente a recursos de inversión se evidencia un recurso comprometido por un valor de \$ 4.784.839.247 que corresponde al 28,5% de la apropiación vigente. Así mismo Certificados de Disponibilidad emitidos por un valor de \$ 14.581.449.975, que corresponde al 87% del total del presupuesto por gastos de inversión, a continuación, en la tabla 6. se presenta la ejecución para cada uno de los proyectos de inversión y programas presupuestales.

<b>Tabla 6. Ejecución Presupuestal Gastos de Inversión</b>
--

Concepto	Apropiación Vigente	Apropiación Certificada		Apropiación Disponible		Ejecución por compromiso		Ejecución por obligación	
		\$	%	\$	%	\$	%	\$	%
Gastos de Inversión	16.760.427.248	14.581.449.975	87,0%	2.178.977.274	13,0%	4.784.839.247	28,5%	2.266.474.047	13,5%
0505	7.856.765.225	7.708.740.974	98,1%	148.024.251	1,9%	1.938.020.516	24,7%	1.287.940.540	16,4%
0505-1000-5	3.777.772.292	3.725.884.475	98,6%	51.887.817	1,4%	1.073.010.822	28,4%	632.644.156	16,7%
0505-1000-6	4.078.992.933	3.982.856.499	97,6%	96.136.434	2,4%	865.009.694	21,2%	655.296.384	16,1%
0599	8.903.662.023	6.872.709.001	77,2%	2.030.953.023	22,8%	2.846.818.731	32,0%	978.533.507	11,0%
0599-1000-7	5.587.127.957	5.586.557.383	100%	570.574	0,0%	1.600.639.243	28,6%	930.270.734	16,7%
0599-1000-8	3.316.534.066	1.286.151.618	38,8%	2.030.382.449	61,2%	1.246.179.488	37,6%	48.262.773	1,5%

Fuente: SIIF Nación Corte 31 de marzo de 2024- Elaboración propia

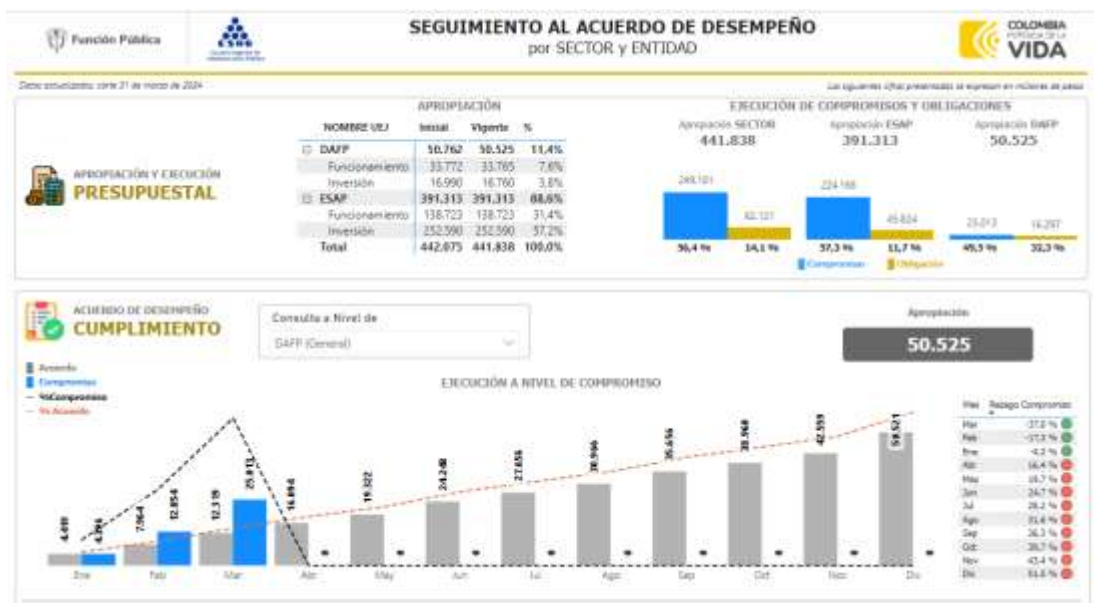
## 5. ¿Cuáles son los indicadores de eficiencia utilizados para evaluar la asignación y uso de recursos del ministerio?

La Función Pública con el fin de que todos los ciudadanos cuenten con información relevante institucional y del Sector además de las entidades que lo conforman, mes a mes presenta los informes de ejecución presupuestal que reflejan el conjunto de acciones destinadas a la utilización óptima de los recursos financieros, con el objetivo de cumplir las metas propuestas en los planes y compromisos adquiridos como entidad y Sector.

En estos informes se refleja la ejecución a nivel de compromisos y obligación del presupuesto de funcionamiento e inversión del Departamento Administrativo de la Función Pública, la Escuela Superior de Administración Pública (ESAP) y el Sector Función Pública. Así mismo, los grupos de valor, podrán encontrar la ejecución presupuestal de los proyectos de inversión que se encuentran registrados en el Banco de Proyectos de Inversión Nacional.

como se muestra en el siguiente link de consulta:  
<https://app.powerbi.com/view?r=eyJrIjoiaWQ1YzNjZWQzMzlmMy00M2QwLWE5MTYtNzNlY2NlZDQ4ZjYxliwidCI6IjU1MDNhYWMyLTdhMTUtNDZhZi1iNTIwLTJhNjc1YWQxZGYxNiIsImMiOiR9>





**6. ¿Cuál es la política de reservas y ahorro implementada para enfrentar posibles contingencias económicas dentro de su entidad?**

El MHCP mediante el Decreto 0199 de 2024 estableció el Plan de Austeridad del Gasto 2024 y determina en el Artículo 23 la obligatoriedad de implementar un plan Interno de Austeridad. *“...Las entidades deben elaborar y publicar en sus sitios web, un plan interno de austeridad para la vigencia fiscal 2024, con el fin de hacer seguimiento y evaluación de los resultados...”*

El Departamento Administrativo de la Función Pública DAFP, implemento su Plan de Austeridad y Gestión ambiental 2024 el cual busca propender por el desarrollo de estrategias que permitan un uso racional, eficiente y adecuado de los recursos en la entidad, mediante la implementación, seguimiento y evaluación del Plan de Austeridad y Gestión Ambiental, enfocado hacia la prevención y mitigación de los impactos ambientales que se generan por medio de las actividades realizadas en la entidad, para dar cumplimiento a la normativa vigente aplicable y que regula el actuar de las entidades del Estado Colombiano, el cual se puede consultar en el siguiente link: <https://www.funcionpublica.gov.co/planeacion-sectorial-institucional>

**7. ¿Cómo ha gestionado la entidad las fluctuaciones en las tasas de cambio y cuál ha sido su impacto en la ejecución presupuestaria?**

La fuente de Recursos del Departamento Administrativo de la Función Pública DAFP son recursos nación, además el Departamento no cuenta con Recursos Propios dado que no tiene funciones de recaudo por ningún concepto. Así mismo las tasas de cambio y sus fluctuaciones no afectan la asignación y ejecución de recursos.

- 8. Durante el año 2023, ¿la entidad experimentó rezagos presupuestales? EN caso afirmativo ¿Cuál fue el monto de estos rezagos, que porcentaje representan del presupuesto de gastos asignado a su entidad, que porcentaje de ese gasto son reservas presupuestales, que porcentaje del rezago son cuentas por pagar? Detalle la ejecución de este rezago durante la vigencia actual. Identifique el tercero, concepto, valor, rubro, proyecto y justificación del rezago. Relacione las vigencias expiradas, emitidas y los documentos soporte con cargo a la actual vigencia.**

El Departamento Administrativo de la Función Pública DAFP., en la vigencia 2023 experimentó rezagos presupuestales por un valor de \$ **4.035.336.906**, que representa el **8%** del presupuesto total asignado en 2023.

Por concepto de reserva presupuestal representa el **65%** y por concepto de cuentas por pagar corresponde al **35%** del valor total del rezago presupuestal.

Se adjunta al presente archivo en Excel que detalla el rezago presupuestal (reservas y cuentas por pagar).

Se adjunta al presente archivo WIN RAR ZIP que contiene los documentos justificativos de cada una de las reservas presupuestales.

- 9. ¿Qué estrategias ha implementado la entidad para promover la inversión privada como complemento a los proyectos financiados por el presupuesto?**

El Departamento Administrativo de la Función Pública DAFP de acuerdo con el Decreto 430 de 2016 tiene por objeto el fortalecimiento de las capacidades de los servidores públicos y de las entidades y organismos del Estado, su organización y funcionamiento, el desarrollo de la democratización de la gestión pública y el servicio al ciudadano, mediante la formulación, implementación, seguimiento y evaluación de políticas públicas, la adopción de instrumentos técnicos y jurídicos, la asesoría y la capacitación. Es una entidad técnica, estratégica y transversal del Gobierno Nacional que contribuye al bienestar de los colombianos mediante el mejoramiento continuo de la gestión de los servidores públicos y las instituciones en todo el territorio nacional. Hace parte de los 24 sectores que componen la Rama Ejecutiva Nacional, siendo cabeza del sector Función Pública, del cual también hace parte la Escuela Superior de Administración Pública ESAP.

Por ser una entidad del nivel Nacional y sector central hace parte del Presupuesto General de la Nación y se enmarca en la ejecución de los recursos públicos asignados por el MHCP.

- 10. ¿Cuáles son los mecanismos utilizados por la entidad para gestionar alianzas estratégicas y colaboraciones interinstitucionales para optimizar la utilización de recursos y evitar duplicidades?**

El Sector Empleo Público tiene como objetivo fortalecer las capacidades de las entidades públicas mejorando la eficiencia institucional y generando valor público en el marco de un



Estado Abierto, con énfasis en los territorios, según lo establecido en la Ley 2294 de 2023 “Por el cual se expide el plan nacional de desarrollo 2022- 2026 “Colombia potencia mundial de la vida” y en el documento “Bases del Plan Nacional de Desarrollo 2022 - 2026 Colombia Potencia Mundial de la Vida”, el cual es un documento que hace parte integral de esta Ley. Lo anterior, según el Artículo 53. “Formalización del Sistema de Administración del Territorio - SAT-, Artículo 76. “Fomento a la inclusión productiva de personas con discapacidad” orientado al fomento en el sector público de personas con discapacidad, Artículo 82. “Formalización del empleo público en equidad, con criterios meritocráticos y vocación de permanencia”, Artículo 137. “El Gobierno Nacional en coordinación con el Ministerio de Trabajo, el Departamento Administrativo de la Función Pública y el ICBF, de manera armónica desarrollará los instrumentos normativos que permitan la formalización laboral”. La ESAP y el DAFP, como integrantes del Sector Administrativo, de conformidad con el Plan Estratégico Sectorial 2023 - 2026 Sector Función Pública tienen fines comunes en busca del fortalecimiento de la gestión pública y de la gestión de los entes territoriales para el logro de la consolidación de territorios.

En este marco el DAFP y la ESAP celebraron el convenio marco Nro.BOG-560-2024 numeración de la ESAP y 033-2024 numeración interna DAFP, el cual tiene por objeto: **“Establecer un marco de colaboración entre LA ESAP y EL DAFP, para aunar esfuerzos interinstitucionales tendientes al fortalecimiento de las capacidades y funciones misionales de las partes.”** por un valor total de \$ 2.560.000.000. con aportes del DAFP por un valor de 560.000.000 y por parte de la ESAP un aporte por \$ 2.000.000.000. Dicho convenio se encuentra en proceso de incorporación de recursos e inició su ejecución el 15 de marzo de 2024.

#### ***11. ¿Como garantiza la entidad la sostenibilidad financiera a largo plazo de los programas y proyectos, incluyendo la evaluación de pasivos contingentes?***

El Departamento Administrativo de la Función Pública DAFP siendo partícipes del Presupuesto General de la nación PGN, garantiza la sostenibilidad financiera mediante la aplicación de los lineamientos dados en los Conpes del MGMP Marco de Gasto de Mediano Plazo para cada vigencia y la participación en las mesas técnicas de trabajo interinstitucional con el MHCP y el DNP, donde se dan a conocer las necesidades de presupuesto referenciando los gastos recurrentes, como los de inversión requeridos.

Por otra parte, en el marco de la presentación del anteproyecto de presupuesto La Dirección Jurídica realizó el procedimiento fijado mediante Resolución 2159 de 2020 del Ministerio de Hacienda y Crédito Público y en virtud de ello se determinó que el aporte para la vigencia 2025 al Fondo de Contingencias de las Entidades Estatales (FCEE) creado por la Ley 448 de 1998 asciende a \$51.311.411.

Es pertinente señalar que los aportes al FCEE tiene la finalidad de garantizar los recursos económicos para el pago de sentencias proferidas dentro de los procesos judiciales que fueron admitidos a partir del 1º de enero de 2019.

Quedamos atentos a sus comentarios o requerimientos adicionales sobre el asunto en particular.

Cordialmente,



**ALVEIRO TAPIAS SÁNCHEZ**  
Jefe de la Oficina Asesora de Planeación

**Anexos:**

1. Documento en Excel “rezago presupuestal”
2. Documento WIN RAR ZIP “Justificaciones reservas presupuestales”

**Proyectó:** Milena Bustos Cortes – Profesional Universitario Oficina Asesora de Planeación

**10020**

**Con Copia:** [juanl.gomez@camara.gov.co](mailto:juanl.gomez@camara.gov.co)